

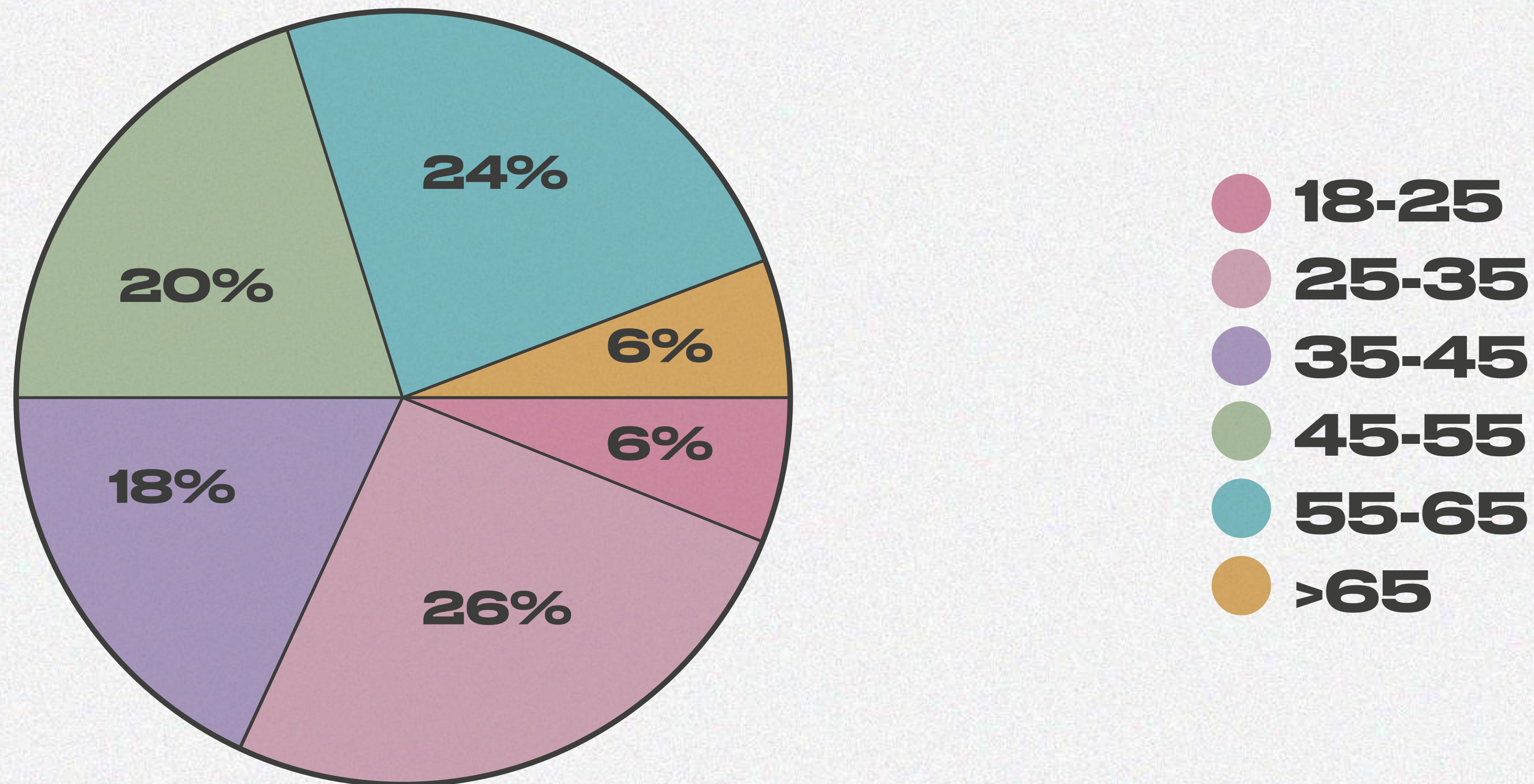
# LA VIOLENZA DI GENERE È UN PUNTO DI VISTA?

**NO**  
**è**  
**NO**

## IDENTITÀ DEI PARTECIPANTI



## ETÀ DEI PARTECIPANTI




**QUALE DI QUESTI GESTI E ATTEGGIAMENTI  
POTRESTI CONSIDERARE VIOLENTO?**

## LA VIOLENZA DI GENERE È UN PUNTO DI VISTA?


### 1. DARE UNA PACCA SUL SEDERE



### 2. STRATTONARE



### 3. DARE UNO SPINTONE



## LA VIOLENZA DI GENERE È UN PUNTO DI VISTA?

### 4. AVVICINARSI TROPPO AL VISO DELL'ALTRO PER PARLARE

66%

A horizontal bar chart with a rounded left end and a rounded right end. The bar is filled with a dark red color up to the 66% mark, with the percentage value '66%' written in white text inside the red section. The remaining 34% of the bar is white.

### 5. FISCHIARE A QUALCUN\*

56%

A horizontal bar chart with a rounded left end and a rounded right end. The bar is filled with a dark red color up to the 56% mark, with the percentage value '56%' written in white text inside the red section. The remaining 44% of the bar is white.

### 6. IMPEDIRE ALL'ALTR\* DI USCIRE DA SOL\* O DI FREQUENTARE LE SUE AMICIZIE

96%

A horizontal bar chart with a rounded left end and a rounded right end. The bar is filled with a dark red color up to the 96% mark, with the percentage value '96%' written in white text inside the red section. The remaining 4% of the bar is white.

**7. CONTROLLARE CHAT E SOCIAL DI QUALCUN\***

88%

A horizontal bar chart with a rounded left end and a sharp right end. The bar is filled with a dark red color, representing 88% of the total. The percentage value '88%' is centered within the red portion of the bar.

**8. DECIDERE COME DEVE VESTIRSI LA PERSONA CON CUI HAI UNA RELAZIONE**

94%

A horizontal bar chart with a rounded left end and a sharp right end. The bar is filled with a dark red color, representing 94% of the total. The percentage value '94%' is centered within the red portion of the bar.

**9. CONDIVIDERE FOTO E VIDEO INTIMI DI QUALCUN\* CON AMICI O CONOSCENTI**

94%

A horizontal bar chart with a rounded left end and a sharp right end. The bar is filled with a dark red color, representing 94% of the total. The percentage value '94%' is centered within the red portion of the bar.

**10. APRIRE LA PORTIERA DELLA  
MACCHINA AD UNA DONNA**

6%

**11. PRETENDERE DI PAGARE IL CONTO  
AL RISTORANTE**

16%

**12. OFFRIRE LA GIACCA AD UNA DONNA  
QUANDO FA FREDDO**

0%



**13. GUARDARE IL CORPO DI UNA DONNA  
SCONOSCIUTA IN LUOGHI PUBBLICI**

28%

A horizontal bar chart with a rounded left end and a sharp right end. The bar is filled with a reddish-pink color up to the 28% mark, with the percentage value '28%' written inside the colored section.

**14. PRETENDERE DI ESSERE INFORMAT\* DALLA  
PERSONA CON CUI HAI UNA RELAZIONE NEL  
CASO VOGLIA O DEBBA USCIRE**

70%

A horizontal bar chart with a rounded left end and a sharp right end. The bar is filled with a reddish-pink color up to the 70% mark, with the percentage value '70%' written inside the colored section.

**15. PRETENDERE DI GUIDARE**

42%

A horizontal bar chart with a rounded left end and a sharp right end. The bar is filled with a reddish-pink color up to the 42% mark, with the percentage value '42%' written inside the colored section.

**16. GUARDARE E COMMENTARE IL CORPO DI UNA DONNA  
SCONOSCIUTA SESSUALIZZANDOLO IN LUOGHI PUBBLICI**

90%

A horizontal bar chart with a rounded left end and a sharp right end. The bar is filled with a reddish-pink color and contains the text '90%' in the center.

**17. CONTROLLARE COME UNA DONNA SPENDE I PROPRI SOLDI**

82%

A horizontal bar chart with a rounded left end and a sharp right end. The bar is filled with a reddish-pink color and contains the text '82%' in the center.

**18. AVER LA PRETESA DI ESSERE SEMPRE INFORMATO  
RIGUARDO QUELLO CHE LA DONNA  
STA FACENDO E CON CHI**

90%

A horizontal bar chart with a rounded left end and a sharp right end. The bar is filled with a reddish-pink color and contains the text '90%' in the center.

**19. CONTROLLARE LE PIATTAFORME  
SOCIAL DI UNA DONNA**

78%



**20. ACCEDERE (SENZA CONSENSO)  
ALL'ACCOUNT SOCIAL DI UNA DONNA**

96%



**21. DARE PER SCONTATO RUOLI, TITOLI  
E CAPACITÀ SULLA BASE DEL GENERE**

82%



## LA VIOLENZA DI GENERE È UN PUNTO DI VISTA?

### **22. NON ASCOLTARE L'OPINIONE DELL'ALTRO\***

68%

A horizontal bar chart with rounded ends. The bar is filled with a reddish-pink color up to the 68% mark, with the percentage value '68%' written in bold black text inside the bar. The remaining 32% of the bar is white.

### **23. FAR SENTIRE L'ALTRO\* IN COLPA**

78%

A horizontal bar chart with rounded ends. The bar is filled with a reddish-pink color up to the 78% mark, with the percentage value '78%' written in bold black text inside the bar. The remaining 22% of the bar is white.

### **24. ESSERE IL "CAPO FAMIGLIA"**

68%

A horizontal bar chart with rounded ends. The bar is filled with a reddish-pink color up to the 68% mark, with the percentage value '68%' written in bold black text inside the bar. The remaining 32% of the bar is white.

**QUALE DI QUESTE PAROLE O ESPRESSIONI  
POTRESTI CONSIDERARE VIOLENTE?**

## LA VIOLENZA DI GENERE È UN PUNTO DI VISTA?

### 1. COMPLIMENTI LANCIATI PER STRADA

72%

A horizontal bar chart with a rounded left end and a sharp right end. The bar is filled with a reddish-pink color and contains the text '72%' in the center.

### 2. APPREZZAMENTO NON RICHIESTO SU PARTI DEL CORPO

54%


A horizontal bar chart with a rounded left end and a sharp right end. The bar is filled with a reddish-pink color and contains the text '54%' in the center.

### 3. DIRE "SENZA DI ME NON VALI NULLA"

100%

A horizontal bar chart with rounded ends on both sides. The bar is filled with a reddish-pink color and contains the text '100%' in the center.

**4. DIRE “NON CONCLUDERAI NULLA NELLA VITA”**




**5. DIRE “NON SEI CAPACE”**




**6. SENTIRSI AUTORIZZATI A SPIEGARE A QUALCUNA  
UN CONCETTO SENZA CHIEDERSI SE NE SA QUANTO  
O PIÙ DI NOI**




**7. USARE PAROLE OFFENSIVE: STRONZA, CRETINA, ECC**



**8. USARE FRASI COME “TUTTE LE DONNE SONO...”**



**9. USARE FRASI COME “SEI NERVOSA  
PERCHÉ HAI IL CICLO”**





**10. CHIAMARE UNA DONNA SPOSATA  
USANDO IL COGNOME DEL MARITO**

42%

A horizontal bar chart with a rounded left end and a sharp right end. The bar is filled with a reddish-pink color and represents 42% of the total.

**11. RIFERIRSI AD UNA DONNA COME  
“QUELLA LÌ”**

62%

A horizontal bar chart with a rounded left end and a sharp right end. The bar is filled with a reddish-pink color and represents 62% of the total.

**12. FRASI COME “TUTTE LE DONNE  
SONO UGUALI”**

66%

A horizontal bar chart with a rounded left end and a sharp right end. The bar is filled with a reddish-pink color and represents 66% of the total.

### **13. USARE DELLE PAROLACCE DI FRONTE AD UNA DONNA**



22%

### **14. CHIAMARE UNA DONNA CON IL SUO TITOLO PROFESSIONALE NELLA FORMA MASCHILE (ES.: "PRESIDENTE VALENTINA ROSSI")**



28%

### **15. USARE I NOMIGNOLI "PICCOLA", "TESORO", "BELLEZZA", "AMORE MIO"**



24%

**16. CHIAMARE UNA DONNA PER NOME DOPO IL SUO TITOLO PROFESSIONALE (ES.: "DOTT.SSA FRANCESCA" INVECE DI "DOTT.SSA BIANCHI")**

50%

A horizontal bar chart with rounded ends. The bar is divided into two sections: a red section on the left representing 50% and a white section on the right representing the remaining 50%.

**17. FRASI COME "SEI MIA"**

68%

A horizontal bar chart with rounded ends. The bar is divided into two sections: a red section on the left representing 68% and a white section on the right representing the remaining 32%.